

# Exportaciones Colombia

Destino Países Sudamérica

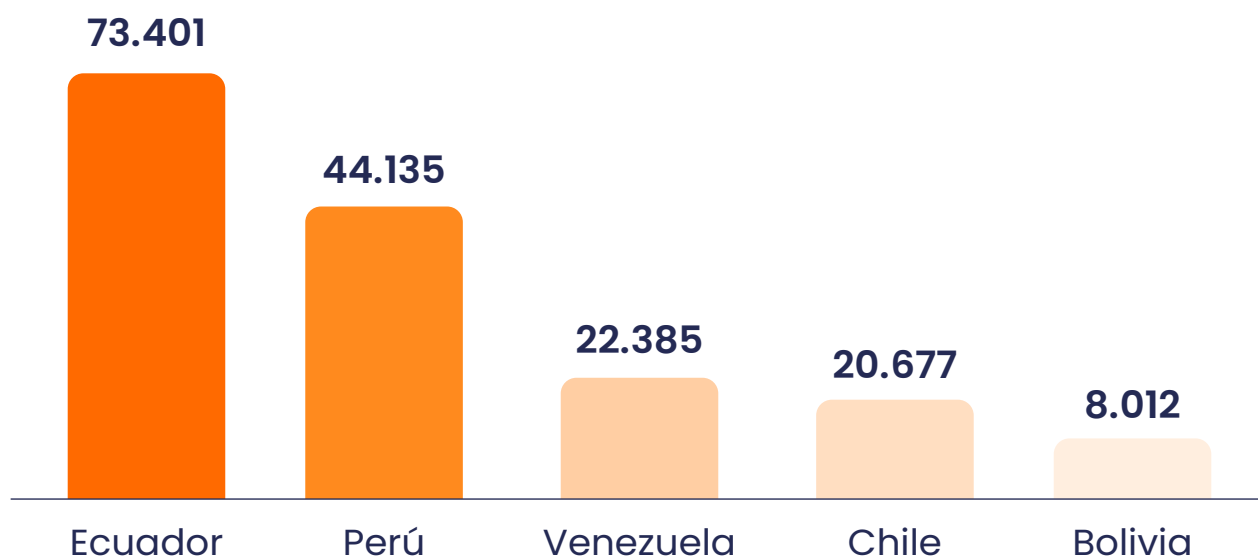
1 semestre

Año 2023



# Principal Destinos Suramericanos

1er Semestre 2023



Exportaciones Colombia Destino Países Suramérica 1er Semestre 2023

RK	País	US\$FOB	%Market
1	Ecuador	73.401	39
2	Perú	44.135	24
3	Venezuela	22.385	12
4	Chile	20.677	11
5	Bolivia	8.012	4
	Otros	18.963	10
	<b>Total General</b>	<b>187.573</b>	<b>100</b>

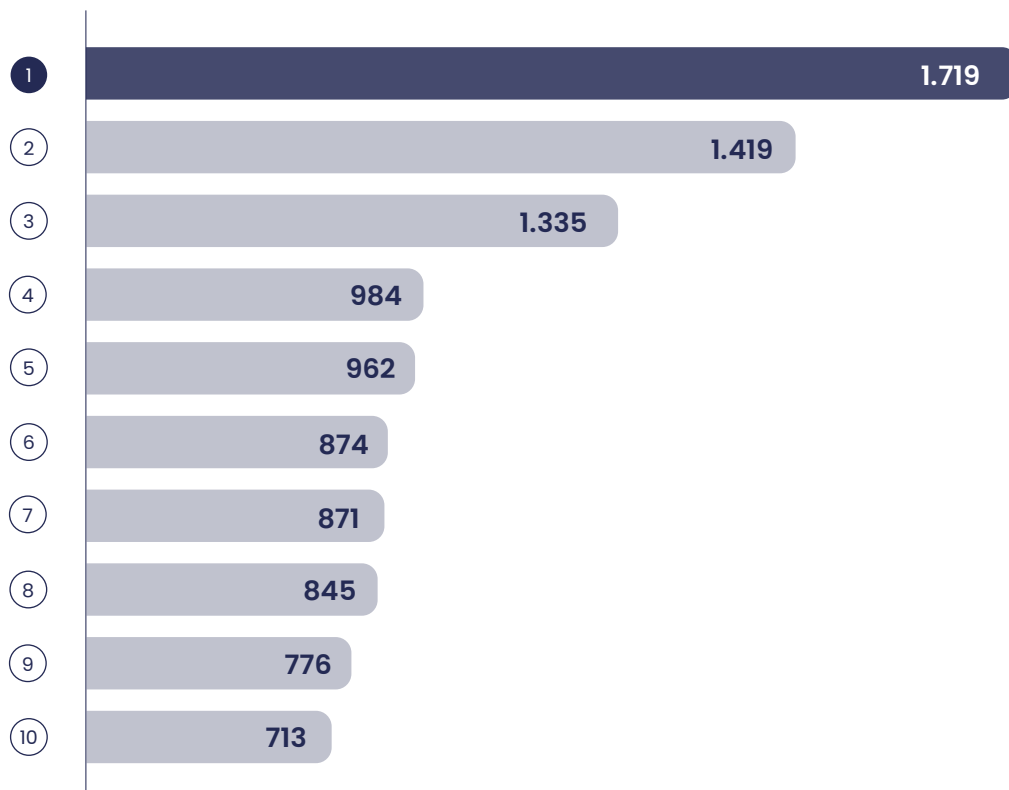
# Principales Productos Destino Ecuador



1er Semestre 2023

## Principales Productos Exportados a Ecuador 1er Semestre 2023

RK	Hs Code	Producto	US\$FOB	%Market
1	3304990000	Las demás preparaciones de belleza presentadas en gel inyectable, que contengan ácido hialurónico.	1.719	2
2	1704901000	Bombones, caramelos, confites y pastillas	1.419	2
3	3004902900	Los demás anestésicos	1.335	2
4	6004100000	Tejidos de punto con un contenido de hilados de elastómeros superior o igual al 5% en peso, sin hilos de caucho	984	1
5	3926909090	Los demás boyas y flotadores para redes de pesca	962	1
6	3305100000	Champúes	874	1
7	7007210000	Vidrios seguridad, laminados de dimensiones y formatos que permitan su empleo en automóviles, aeronaves, barcos u otros vehículos	871	1
8	9619002010	Compresas y tampones de pasta de papel, papel, guata de celulosa o napa de fibras de celulosa	845	1
9	3305900000	Las demás preparaciones capilares	776	1
10	3307200000	Desodorantes corporales y antitranspirantes	713	1
Otros			62.903	86
Total General			73.401	100



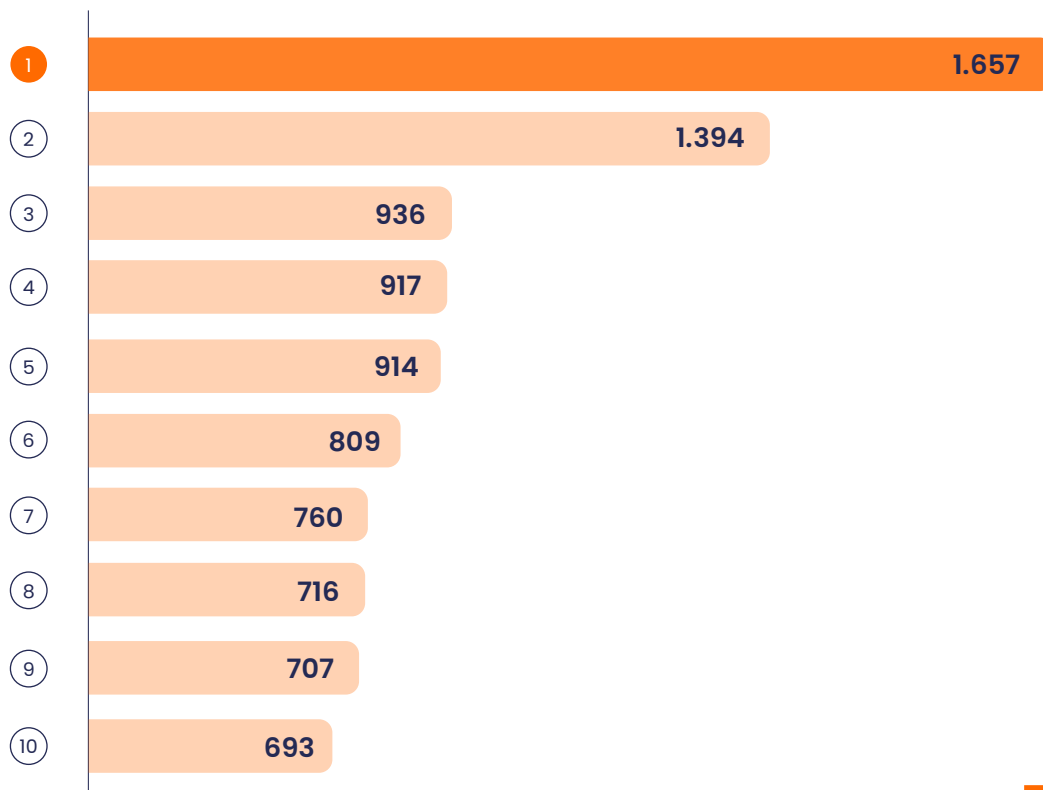
# Principales Productos Destino Perú



1er Semestre 2023

## Principales Productos Exportados a Perú 1er Semestre 2023

RK	Hs Code	Producto	US\$FOB	%Market
1	3304990000	Las demás preparaciones de belleza, maquillaje y cuidado de la piel	1.657	4
2	3303000000	Perfumes y aguas de tocador.	1.394	3
3	3305100000	Champúes	936	2
4	3305900000	Las demás preparaciones capilares	917	2
5	1704909000	Los demás artículos de confitería sin cacao	914	2
6	3004902900	Los demás medicamentos analgésicos, para uso humano	809	2
7	1704901000	Bombones, caramelos, confites y pastillas	760	2
8	6212100000	Sostenes (corpiños)	716	2
9	9619002010	Compresas y tampones de pasta de papel, papel, guata de celulosa o napa de fibras de celulosa	707	2
10	3304100000	Desodorantes corporales y antitranspirantes	693	2
Otros			34.632	78
Total General			44.135	100



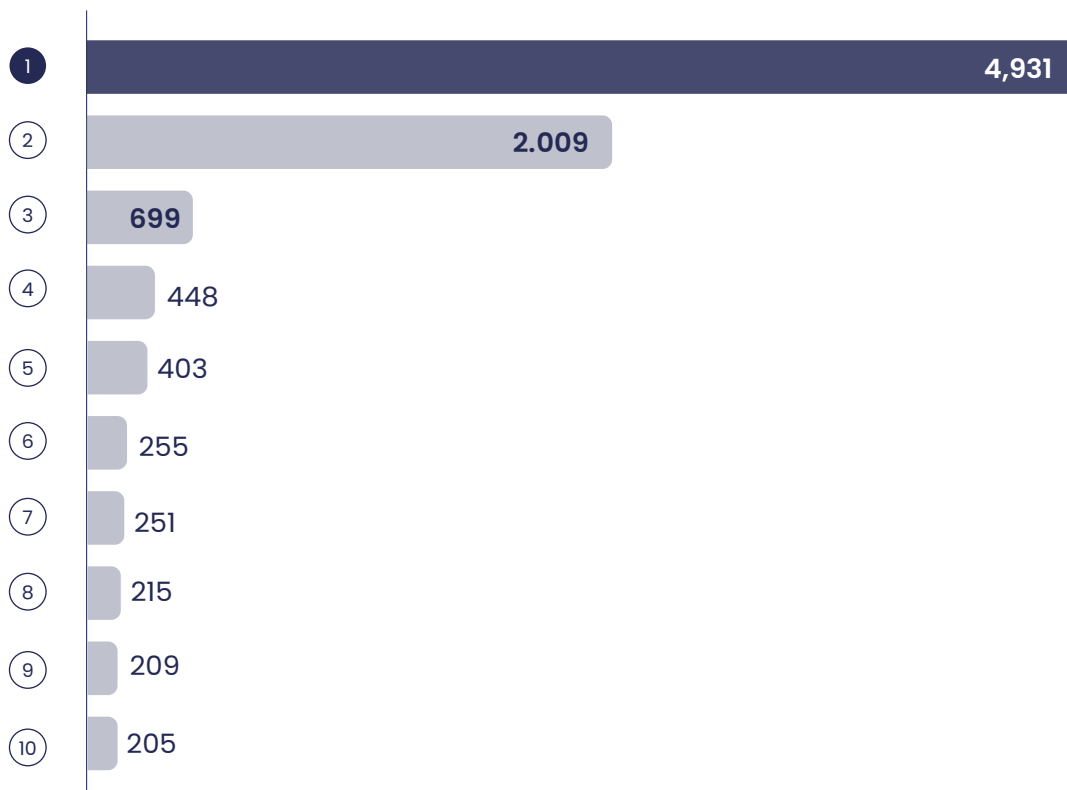
# Principales Productos Destino Venezuela



1er Semestre 2023

## Principales Productos Exportados a Venezuela 1er Semestre 2023

RK	Hs Code	Producto	US\$FOB	%Market
1	1704901000	Bombones, caramelos, confites y pastillas	4,931	22
2	1704909000	Los demás artículos de confitería sin cacao	2.009	9
3	1806900090	Los demás chocolates y preparaciones alimenticias que contengan cacao	699	3
4	1905901000	Galletas saladas o aromatizadas	448	2
5	1806310000	Chocolates rellenos en bloques, tabletas o barras	403	2
6	3004902900	Los demás medicamentos preparados para uso terapéutico o profiláctico	255	1
7	1704109000	Los demás goma de mascar (chicle)	251	1
8	8507100000	Acumuladores de plomo, de los tipos utilizados para arranque de motores de émbolo (pistón)	215	1
9	9619002010	Compresas y tampones de pasta de papel, papel, guata de celulosa o napa de fibras de celulosa	209	1
10	7007210000	Desodorantes corporales y antitranspirantes	205	1
Otros			12.760	57
Total General			22.385	100



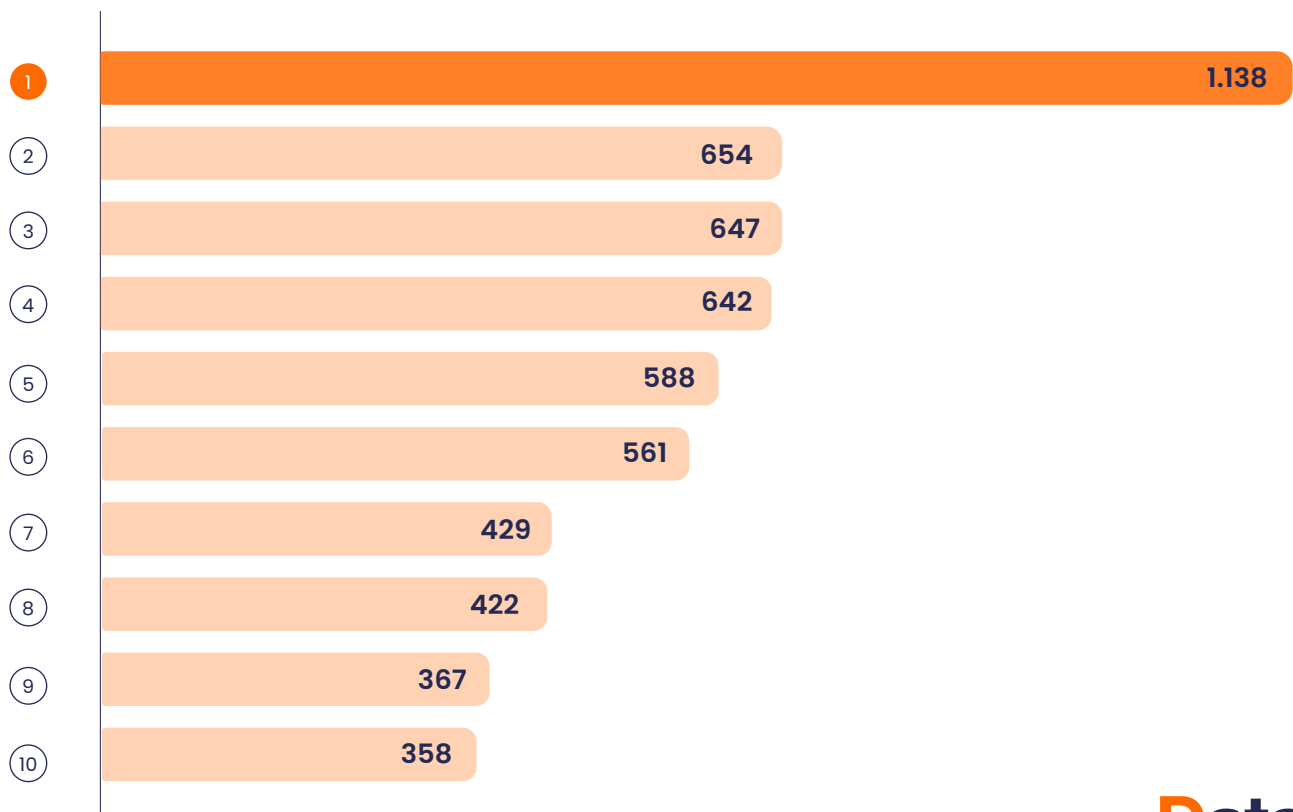
# Principales Productos Destino Chile



1er Semestre 2023

## Principales Productos Exportados a Chile 1er Semestre 2023

RK	Hs Code	Producto	US\$FOB	%Market
1	3304990000	Las demás preparaciones de belleza, maquillaje y cuidado de la piel	1.138	6
2	3304100000	Preparaciones para el maquillaje de los labios	654	3
3	3304200000	Preparaciones para el maquillaje de los ojos	647	3
4	3303000000	Perfumes y aguas de tocador.	642	3
5	3304910000	Polvos, incluidos los compactos	588	3
6	3305900000	Las demás preparaciones capilares	561	3
7	6212100000	Sostenes (corpiños)	429	2
8	9619002010	Compresas y tampones de pasta de papel, papel, guata de celulosa o napa de fibras de celulosa	422	2
9	3307200000	Desodorantes corporales y antitranspirantes	367	2
10	3923109000	Los demás cajones, jaulas y artículos similares	358	2
Otros			14.871	72
Total General			20.677	100



# Principales Productos Destino Bolivia



1er Semestre 2023

## Principales Productos Exportados a Bolivia 1er Semestre 2023

RK	Hs Code	Producto	US\$FOB	%Market
1	3304990000	Las demás preparaciones de belleza, maquillaje y cuidado de la piel	706	9
2	3303000000	Perfumes y aguas de tocador.	507	6
3	3304100000	Preparaciones para el maquillaje de los labios	488	6
4	3304200000	Preparaciones para el maquillaje de los ojos	448	6
5	3304910000	Polvos, incluidos los compactos	402	5
6	3307200000	Desodorantes corporales y antitranspirantes	345	4
7	9619002010	Compresas y tampones de pasta de papel, papel, guata de celulosa o napa de fibras de celulosa	220	3
8	3305900000	Las demás preparaciones capilares	211	3
9	1704901000	Bombones, caramelos, confites y pastillas	185	2
10	1704909000	Los demás artículos de confitería sin cacao	180	2
Otros			4.320	54
Total General			8.012	100

