

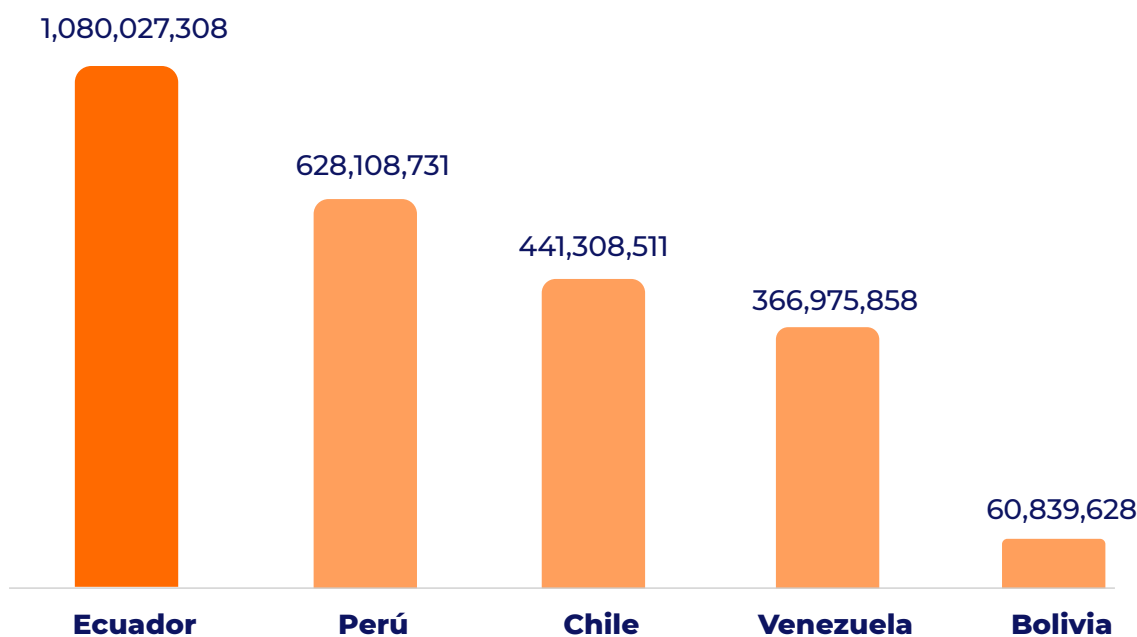
EXPORTACIONES COLOMBIA

DESTINO PAÍSES SURAMÉRICA



EXPORTACIONES COLOMBIA DESTINO PAÍSES SURAMÉRICA 2DO SEMESTRE 2023

Principales Destinos Suramericanos 2do Semestre 2023



Exportaciones Colombia Destino Suramérica 2do Semestre 2023

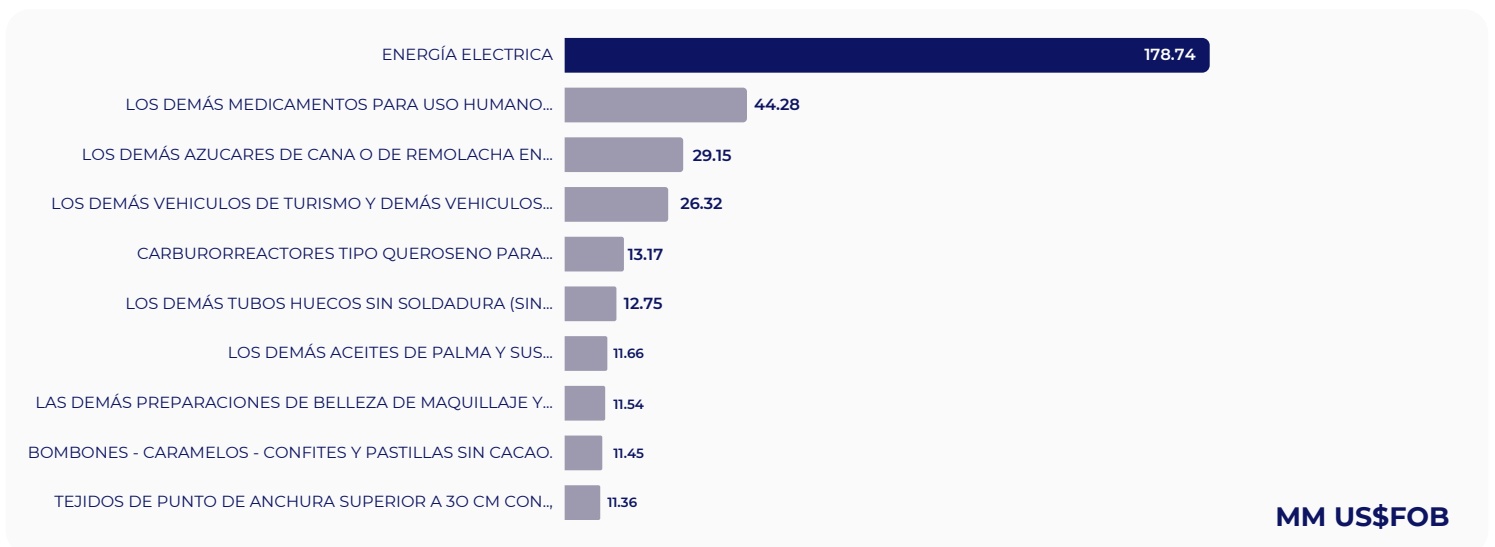
RK	País	US\$ FOB	% Market
1	Ecuador	1.080.027.308	42
2	Perú	628.108.731	24
3	Chile	441.308.511	17
4	Venezuela	366.975.858	14
5	Bolivia	60.839.628	2
Total General		2.577.260.037	100



PRINCIPALES PRODUCTOS DESTINO ECUADOR 2DO SEMESTRE 2023

Principales Productos Exportados a Ecuador 2do Semestre 2023

RK	HS CODE	DESCRIPCIÓN ARANCELARIA	US\$FOB	% MARKET
1	2716000000	ENERGIA ELECTRICA	178.739.385	17
2	3004902900	LOS DEMÁS MEDICAMENTOS PARA USO HUMANO DOSIFICADOS (INCLUIDOS LOS DESTINADOS A SE ADMINISTRADOS POR VIA TRANSDERMICA) O ACONDICIONADOS PARA LA VENTA AL POR MENOR	44.279.219	4
3	1701999000	LOS DEMÁS AZUCARES DE CANA O DE REMOLACHA EN ESTADO SÓLIDO	29.145.700	3
4	8703229090	LOS DEMÁS VEHICULOS DE TURISMO Y DEMAS VEHICULOS AUTOMOVILES CONCEBIDOS PRINCIPALMENTE PARA TRANSPORTE DE PERSONAS (EXCEPTO LOS DE LA PARTIDA 87.02) INCLUIDOS LOS VEHICULOS DEL TIPO FAMILIAR (BREAK O STATION WAGON) Y LOS DE CARRERAS.	26.323.308	2
5	2710191500	CARBURORREACTORES TIPO QUEROSENO PARA REACTORES Y TURBINAS A BASE DE ACEITES MEDIOS.	13.171.067	1
6	7304290000	LOS DÉMAS TUBOS HUECOS SIN SOLDADURA (SIN COSTURA) DE HIERRO O ACERO DE ENTUBACION (CASING) O DE PRODUCCION (TUBING) DE LOS TIPOS UTILIZADOS PARA LA EXTRACCION DE PETROLEO O GAS.	12.753.782	1
7	1511900000	LOS DEMÁS ACEITES DE PALMA Y SUS FRACCIONES INCLUSO REFINADOS PERO SIN MODIFICAR QUIMICAMENTE.	11.655.070	1
8	3304990000	LAS DEMÁS PREPARACIONES DE BELLEZA DE MAQUILLAJE Y PARA EL CUIDADO DE LA PIEL EXCEPTO LOS MEDICAMENTOS INCLUIDAS LAS PREPARACIONES ANTISOLARES Y BRONCEADORAS.	11.542.487	1
9	1704901000	BOMBONES - CAMELOS - CONFITES Y PASTILLAS SIN CACAO.	11.445.107	1
10	6004100000	TEJIDOS DE PUNTO DE ANCHURA SUPERIOR A 30 CM CON UN CONTENIDO DE HILADOS DE ELASTOMEROS SUPERIOR O IGUAL A 5% EN PESO SIN HILOS DE CAUCHO EXCEPTO LOS DE LA PARTIDA 60.01.	11.359.789	1
OTROS			729.612.397	68
TOTAL GENERAL			1.080.027.308	100

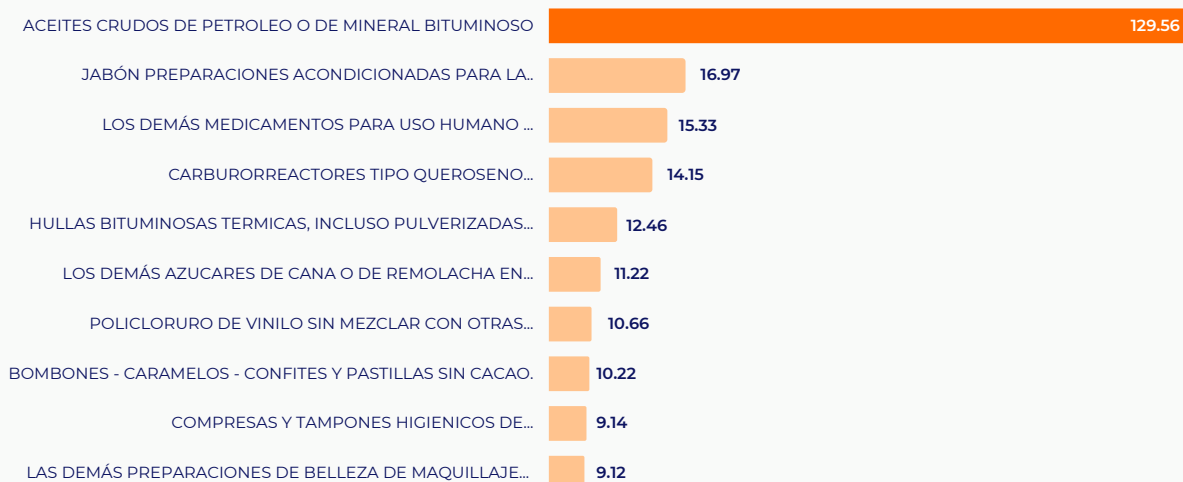




PRINCIPALES PRODUCTOS DESTINO PERÚ 2DO SEMESTRE 2023

Principales Productos Exportados a Perú 2do Semestre 2023

RK	HS CODE	DESCRIPCIÓN ARANCELARIA	US\$FOB	% MARKET
1	2709000000	ACEITES CRUDOS DE PETROLEO O DE MINERAL BITUMINOSO	129.563.862	21
2	3402500000	JABON PREPARACIONES ACONDICIONADAS PARA LA VENTA AL POR MENOR	16.974.436	3
3	3004902900	LOS DEMÁS MEDICAMENTOS PARA USO HUMANO DOSIFICADOS (INCLUIDOS LOS DESTINADOS A SE ADMINISTRADOS POR VIA TRANSDERMICA) O ACONDICIONADOS PARA LA VENTA AL POR MENOR	15.328.047	2
4	2710191500	CARBURORREACTORES TIPO QUEROSENO PARA REACTORES Y TURBINAS A BASE DE ACEITES MEDIOS	14.154.691	2
5	2701120010	HULLAS BITUMINOSAS TERMICAS, INCLUSO PULVERIZADAS,PERO SIN AGLOMERAR	12.455.567	2
6	1701999000	LOS DEMÁS AZUCARES DE CANA O DE REMOLACHA EN ESTADO SOLIDO	11.221.925	2
7	3904102000	POLICLORURO DE VINILO SIN MEZCLAR CON OTRAS SUSTANCIAS OBTENIDO POR POLIMERIZACION EN SUSPENSION EN FORMAS PRIMARIAS	10.663.032	2
8	1704901000	BOMBONES - CAMELOS - CONFITES Y PASTILLAS SIN CACAO.	10.221.960	2
9	9619002010	COMPRESAS Y TAMPONES HIGIENICOS DE PASTA DE PAPEL, GUATA DE CELULOSA O NAPA DE FIBRAS DE CELULOSA	9.138.774	1
10	3304990000	LAS DEMÁS PREPARACIONES DE BELLEZA DE MAQUILLAJE Y PARA EL CUIDADO DE LA PIEL EXCEPTO LOS MEDICAMENTOS INCLUIDAS LAS PREPARACIONES ANTISOLARES Y BRONCEADORAS.	9.119.214	1
OTROS			389.267.223	62
TOTAL GENERAL			628.108.731	100



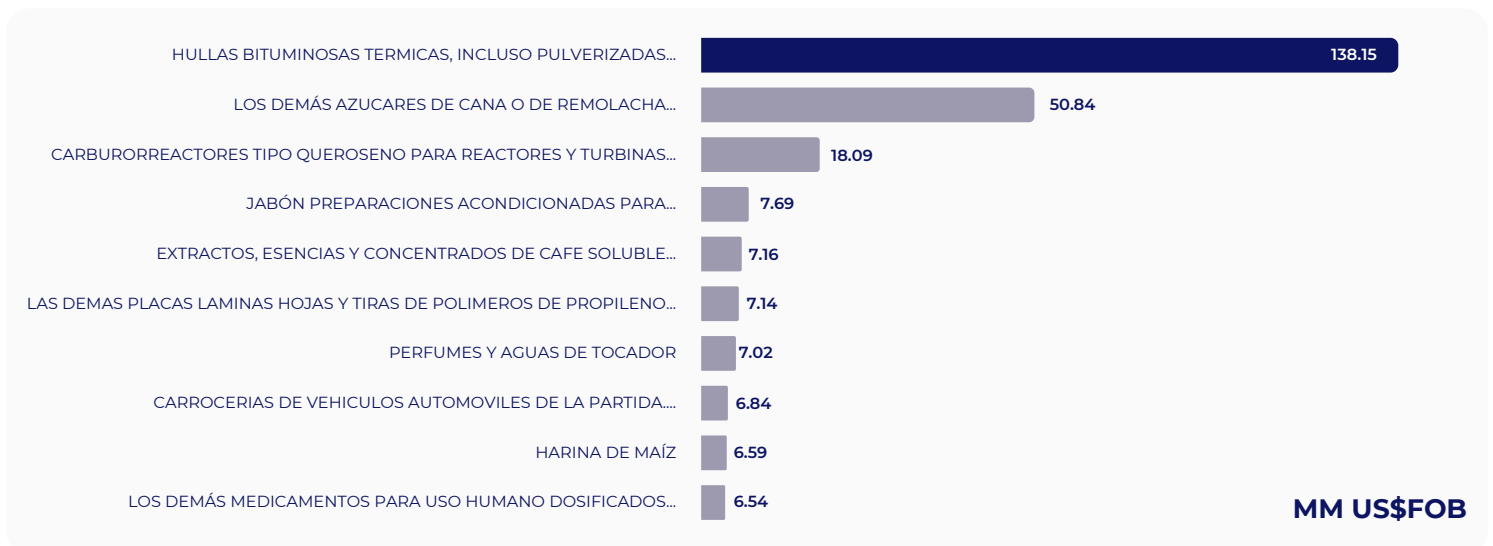
MM US\$FOB



PRINCIPALES PRODUCTOS DESTINO CHILE 2DO SEMESTRE 2023

Principales Productos Exportados a Chile 2do Semestre 2023

RK	HS CODE	DESCRIPCIÓN ARANCELARIA	US\$FOB	% MARKET
1	2701120010	HULLAS BITUMINOSAS TERMICAS, INCLUSO PULVERIZADAS,PERO SIN AGLOMERAR	138.154.743	31
2	1701999000	LOS DEMÁS AZUCARES DE CANA O DE REMOLACHA EN ESTADO SÓLIDO	50.843.041	12
3	2710191500	CARBURORREACTORES TIPO QUEROSENO PARA REACTORES Y TURBINAS A BASE DE ACEITES MEDIOS	18.093.444	4
4	3402500000	JABÓN PREPARACIONES ACONDICIONADAS PARA LA VENTA AL POR MENOR	7.692.877	2
5	210110010	EXTRACTOS, ESENCIAS Y CONCENTRADOS DE CAFE SOLUBLE LIOFILIZADO CON GRANULOMETRIA DE 2.0 - 3.00 MM.	7.159.560	2
6	3920209000	LAS DEMAS PLACAS LAMINAS HOJAS Y TIRAS DE POLIMEROS DE PROPILENO NO CELULAR Y SIN REFUERZO ESTRATIFICACION NI SOPORTE O COMBINACION SIMILAR CON OTRAS MATERIAS.	7.142.057	2
7	3303000000	PERFUMES Y AGUAS DE TOCADOR	7.017.174	2
8	8707901000	CARROCERIAS DE VEHICULOS AUTOMOVILES DE LA PARTIDA 87.02 INCLUIDAS LAS CABINAS	6.837.250	2
9	1102200000	HARINA DE MAÍZ	6.593.824	1
10	3004902900	LOS DEMÁS MEDICAMENTOS PARA USO HUMANO DOSIFICADOS (INCLUIDOS LOS DESTINADOS A SE ADMINISTRADOS POR VIA TRANSDERMICA) O ACONDICIONADOS PARA LA VENTA AL POR MENOR.	6.541.258	1
OTROS			185.233.283	42
TOTAL GENERAL			441.308.511	100





PRINCIPALES PRODUCTOS DESTINO VENEZUELA 2DO SEMESTRE 2023

Principales Productos Exportados a Venezuela 2do Semestre 2023

RK	HS CODE	DESCRIPCIÓN ARANCELARIA	US\$FOB	% MARKET
1	1704901000	BOMBONES - CAMELOS - CONFITES Y PASTILLAS SIN CACAO.	23.729.607	6
2	8413702100	LAS DEMAS BOMBAS CENTRIFUGAS PARA LIQUIDOS MULTICELULARES CON DIAMETRO DE SALIDA INFERIOR O IGUAL A 300 MM	13.518.553	4
3	1905901000	GALLETAS SALADAS O AROMATIZADAS	8.455.361	2
4	2309902000	PREMEZCLAS DEL TIPO DE LOS UTILIZADOS PARA LA ALIMENTACION DE LOS ANIMALES	8.309.470	2
5	3902100000	POLIPROPILENO EN FORMAS PRIMARIAS	7.937.986	2
6	1507909000	LOS DEMÁS ACEITES DE SOJA (SOYA) Y SUS FRACCIONES, INCLUSO REFINADOS - PERO SIN MODIFICAR QUIMICAMENTE.	7.532.892	2
7	8507100000	ACUMULADORES ELECTRICOS DE PLOMO DEL TIPO DE LOS UTILIZADOS PARA ARRANQUE DE MOTORES DE EMBOLO (PISTON)	7.145.373	2
8	1511900000	LOS DEMÁS ACEITES DE PALMA Y SUS FRACCIONES INCLUSO REFINADOS, PERO SIN MODIFICAR QUIMICAMENTE.	6.462.492	2
9	1704909000	LOS DEMÁS ARTICULOS DE CONFITERIA SIN CACAO (INCLUIDO EL CHOCOLATE BLANCO)	6.410.349	2
10	2106902100	PREPARACIONES COMPUESTAS CUYO GRADO ALCOHOLICO VOLUMETRICO SEA INFERIOR O IGUAL AL 0-5% VOL PARA LA ELABORACION DE BEBIDAS PRESENTADAS EN ENVASES ACONDICIONADOS PARA LA VENTA AL POR MENOR	6.009.149	2
OTROS			271.464.627	74
TOTAL GENERAL			366.975.858	100





PRINCIPALES PRODUCTOS DESTINO BOLIVIA 2DO SEMESTRE 2023

Principales Productos Exportados a Bolivia 2do Semestre 2023

RK	HS CODE	DESCRIPCIÓN ARANCELARIA	US\$FOB	% MARKET
1	1704901000	BOMBONES - CAMELOS - CONFITES Y PASTILLAS SIN CACAO.	4.367.700	7
2	2710191500	CARBURORREACTORES TIPO QUEROSENO PARA REACTORES Y TURBINAS A BASE DE ACEITES MEDIOS	3.633.569	6
3	3303000000	PERFUMES Y AGUAS DE TOCADOR	3.168.970	5
4	8703239090	LOS DEMÁS VEHICULOS DE TURISMO Y DEMAS VEHICULOS AUTOMOVILES CONCEBIDOS PRINCIPALMENTE PARA TRANSPORTE DE PERSONAS (EXCEPTO LOS DE LA PARTIDA 87.02) INCLUIDOS LOS VEHICULOS DEL TIPO FAMILIAR (BREAK O STATION WAGON) Y LOS DE CARRERAS.	2.870.376	3
5	3902100000	POLIPROPILENO EN FORMAS PRIMARIAS	2.087.064	3
6	9619002010	COMPRESAS Y TAMPONES HIGIENICOS DE PASTA DE PAPEL, PAPEL GUATA DE CELULOSA O NAPA DE FIBRAS DE CELULOSA.	2.069.842	3
7	2713200000	BETUN DE PETRÓLEO	1.792.876	3
8	3304990000	LAS DEMÁS PREPARACIONES DE BELLEZA DE MAQUILLAJE Y PARA EL CUIDADO DE LA PIEL, EXCEPTO LOS MEDICAMENTOS INCLUIDAS LAS PREPARACIONES ANTISOLARES Y BRONCEADORAS.	1.758.649	3
9	3004902900	LOS DEMÁS MEDICAMENTOS PARA USO HUMANO DOSIFICADOS (INCLUIDOS LOS DESTINADOS A SE ADMINISTRADOS POR VIA TRANSDERMICA) O ACONDICIONADOS PARA LA VENTA AL POR MENOR.	1.648.176	3
10	1704909000	LOS DEMÁS ARTICULOS DE CONFITERIA SIN CACAO (INCLUIDO EL CHOCOLATE BLANCO).	1.256.819	2
OTROS			36.185.587	59
TOTAL GENERAL			60.839.628	100

